



Arenite

 **saime** | FEEL YOUR SPACE
BE INSPIRED
CERAMICHE DAL 1938 | LIVE SAIME

Arenite

Arenite is a surface with a minimalist, contemporary aesthetic, designed to enhance spaces with a sense of balance and visual continuity. Its uniform texture creates a solid-coloured surface that is never monotonous, where subtle variations lend depth and movement.

Arenite è una superficie dal carattere essenziale e contemporaneo, progettata per interpretare gli spazi con equilibrio e continuità visiva. La sua texture omogenea crea una superficie a tinta unita mai monotona, dove velature controllate donano profondità e movimento.

Arenite est une surface au caractère épuré et contemporain, conçue pour habiller les espaces avec équilibre et continuité visuelle. Sa texture homogène crée une surface unie qui n'est jamais monotone, où des nuances subtiles apportent profondeur et mouvement.


Arenite ist eine Oberfläche mit klarem, zeitgemäßem Charakter, die darauf ausgelegt ist, Räume mit Ausgewogenheit und optischer Kontinuität zu gestalten. Ihre homogene Struktur schafft eine einfarbige Oberfläche, die niemals eintönig wirkt, da gezielte Lasuren ihr Tiefe und Bewegung verleihen.

cenere 120x278 . 47"x109,45" nat. rett. ±6 mm

cenere cannettato 60x120 . 24"x47" nat. rett. ±1,5 mm

grigio 120x120 . 47"x47" nat. rett. ±9 mm

8 shades with carefully balanced tones.



10



8



5



4



6




1

- 1 bianco
- 2 perla
- 3 taupe
- 4 cenere
- 5 grigio
- 6 antracite
- 7 beige
- 8 corda
- 9 decoro cannettato
- 10 decoro dune
- 11 finitura roc

3



9



7

8 tinte cromatiche dalle sfumature calibrate.

8 teintes aux nuances soigneusement calibrées.
8 Farbtöne mit abgestimmten Nuancen.

Collezione Arenite


Arenite collection - Arenite collection - Arenite Kollektion

Formati / Colori / Tecnologie

Sizes / Colors / Technologies - Formats / Couleurs / Technologies - Größen / Farben / Technologien

6

naturale / satinato



120x278 . 47"x109,45" rett.

9

naturale / satinato



120x120 . 47"x47" rett.



60x120 . 24"x47" rett.

naturale



60x60 . 24"x24" rett.




30x60 . 12"x24" rett. / non rett.



mosaico 5x5 . 2"x2"
30x30 . 12"x12" rett.

11,5

naturale



Decoro Cannettato
60x120 . 24"x47" rett.



Decoro Dune
60x120 . 24"x47" rett.

9

roc



60x120 . 24"x47" rett.



60x60 . 24"x24" rett.



30x60 . 12"x24" rett. / non rett.



R11
ROC



A+B+C
ROC

20

roc



60x120 . 24"x47" rett.

perla - grigio - taupe - beige



60x60 . 24"x24" rett.

perla - grigio - taupe - beige



R11
ROC



A+B+C
ROC

Bianco

Perla

Taupe

Cenere

Grigio

Antracite

Beige

Corda



perla 120x278 . 47"x109,45" nat. rett. ±6 mm

taupe 120x120 . 47"x47" nat. rett. ±9 mm

Perla and Taupe: a space that strikes a balance between light and depth.

Perla and Taupe bring a warm, understated balance to contemporary spaces. Perla illuminates surfaces with a light, airy presence, whilst Taupe introduces a deeper, more enveloping tone. Together, they redefine the space with natural elegance, creating a sense of greater openness.

Perla e Taupe: lo spazio in equilibrio tra luce e profondità.
Perla e Taupe interpretano gli spazi contemporanei con un equilibrio caldo e misurato. Perla illumina le superfici con una presenza chiara e spaziale, mentre Taupe introduce una nota più profonda e avvolgente. Insieme ridefiniscono l'ambiente con eleganza naturale, ampliando la percezione dello spazio.

Perla et Taupe : un espace en équilibre entre lumière et profondeur. Perla et Taupe réinterprètent les espaces contemporains avec un équilibre chaleureux et mesuré. Perla illumine les surfaces d'une présence claire et aérienne, tandis que Taupe apporte une touche plus profonde et enveloppante. Ensemble, elles redéfinissent l'espace avec une élégance naturelle, élargissant ainsi la perception de l'espace.

Perla und Taupe: ein Raum im Gleichgewicht zwischen Licht und Tiefe. Perla und Taupe verleihen modernen Räumen eine warme und ausgewogene Atmosphäre. Perla lässt die Oberflächen mit einer hellen, räumlichen Ausstrahlung erstrahlen, während Taupe eine tiefere, einhüllende Note einbringt. Gemeinsam verleihen sie dem Raum eine natürliche Eleganz und erweitern die räumliche Wahrnehmung.

perla 120x278 . 47"x109,45" nat. rett. ≈6 mm

Royal white 120x278 . 47"x109,45" matt rett. ≈6 mm

taupe 120x120 . 47"x47" nat. rett. ≈9 mm

Grigio: aesthetic continuity and outdoor performance.

Arenite surfaces blend seamlessly into the outdoor environment in a neutral and harmonious way, complementing the architecture, furnishings and natural surroundings. The collection features non-slip finishes for outdoor use, in 9 mm and 20 mm thicknesses, ensuring aesthetic continuity and high performance even outdoors.

Grigio: continuità estetica e prestazioni outdoor. Le superfici Arenite si integrano con l'esterno in modo neutro ed equilibrato, dialogando con architettura, arredi e natura. La collezione presenta finiture antiscivolo per outdoor, in 9 e 20 mm, garantendo continuità estetica e alte prestazioni anche all'aperto.

Grigio : continuité esthétique et performances en extérieur. Les revêtements Arenite s'intègrent à l'extérieur de manière neutre et harmonieuse, en dialogue avec l'architecture, le mobilier et la nature. La collection propose des finitions antidérapantes pour l'extérieur, en 9 et 20 mm, garantissant une continuité esthétique et des performances élevées, même en plein air.

Grigio: ästhetische Kontinuität und Outdoor-Leistung. Die Arenite-Oberflächen fügen sich neutral und harmonisch in den Außenbereich ein und stehen im Dialog mit Architektur, Einrichtung und Natur. Die Kollektion umfasst rutschfeste Oberflächen für den Außenbereich in den Stärken 9 und 20 mm und gewährleistet auch im Freien ästhetische Kontinuität und hohe Leistungsfähigkeit.



The increased thickness of 2 cm is designed to deliver maximum performance in outdoor settings, including paved areas around swimming pools. The non-slip surface ensures safety and design continuity, whilst maintaining a minimalist and welcoming aesthetic.

Lo spessore maggiorato 2 cm è pensato per offrire massime prestazioni nei contesti esterni, anche nelle aree pavimentate in prossimità di piscine. La superficie antiscivolo assicura sicurezza e continuità progettuale, mantenendo un'estetica minimalista e accogliente.

L'épaisseur accrue de 2 cm est conçue pour garantir des performances optimales en extérieur, y compris sur les surfaces pavées autour des piscines. La surface antidérapante assure sécurité et cohérence stylistique, tout en conservant une esthétique minimaliste et chaleureuse.

Die um 2 cm erhöhte Stärke wurde entwickelt, um im Außenbereich, einschließlich der gepflasterten Flächen rund um Schwimmbäder, maximale Leistungsfähigkeit zu gewährleisten. Die rutschfeste Oberfläche sorgt für Sicherheit und stilistische Kontinuität und bewahrt gleichzeitig eine minimalistische und einladende Ästhetik.



beige 60x60 . 24"x24" roc rett. ≈20 mm



Bianco: three-dimensional surfaces and textural textures.

Bianco brings a sense of light, order and spaciousness to the kitchen. The light shade is complemented by the ribbed pattern, which adds a subtle three-dimensional effect. The result is an elegant and harmonious space with a bright, contemporary aesthetic.

Bianco: superfici tridimensionali e vibrazioni materiche. Il Bianco apre la cucina a una sensazione di luce, ordine e ampiezza. La tonalità chiara incontra il decoro cannettato, che introduce una vibrazione tridimensionale discreta. Il risultato è un ambiente elegante e armonioso, dall'estetica luminosa e contemporanea.

Bianco : surfaces tridimensionnelles et vibrations de la matière. Le Bianco confère à la cuisine une impression de lumière, d'ordre et d'espace. Cette teinte claire s'associe à un motif cannelé qui apporte une touche tridimensionnelle discrète. Il en résulte un espace élégant et harmonieux, à l'esthétique lumineuse et contemporaine.

Bianco: dreidimensionale Oberflächen und materielle Schwingungen. Die Farbe Bianco verleiht der Küche ein Gefühl von Helligkeit, Ordnung und Weite. Der helle Farbton trifft auf das Rillenmuster, das eine dezente dreidimensionale Wirkung erzeugt. Das Ergebnis ist ein elegantes und harmonisches Ambiente mit einer hellen, zeitgemäßen Ästhetik.

bianco 120x278 . 47"x109,45" nat. rett. ≈6 mm

bianco cannettato 60x120 . 24"x47" nat. rett. ≈11,5 mm

Travertino Veincut perla 120x278 . 47"x109,45" matt rett. ≈6 mm

grigio 120x120 . 47"x47" nat. rett. ≈9 mm

Beige and Bianco: light, bright colours.

Beige and Bianco create a bright, balanced and textured bathroom. These two light shades amplify the light and highlight the architectural features. Their delicate nature lends itself to sophisticated combinations, such as the pairing with Veincut travertine.

Beige e Bianco: materia chiara e luminosa. Beige e Bianco costruiscono un bagno luminoso, equilibrato e materico. Due toni chiari amplificano la luce e valorizzano le strutture architettoniche. La loro delicatezza permette contaminazioni raffinate, come l'incontro con Travertino Veincut.

Beige et Bianco : une matière claire et lumineuse. Le Beige et le Bianco créent une salle de bains lumineuse, harmonieuse et riche en textures. Ces deux teintes claires amplifient la lumière et mettent en valeur les éléments architecturaux. Leur délicatesse se prête à des associations raffinées, comme celle avec le travertin Veincut.


Beige und Bianco: helle, leuchtende Farben. Beige und Bianco schaffen ein helles, harmonisches und strukturreiches Badezimmer. Zwei helle Farbtöne verstärken das Licht und bringen die architektonischen Strukturen zur Geltung. Ihre Zartheit ermöglicht raffinierte Kombinationen, wie zum Beispiel die Verbindung mit Travertino Veincut.



corda 120x278 . 47"x109,45" nat. rett. #6 mm

corda cannettato 60x120 . 24"x47" nat. rett. #11,5 mm

antracite 120x120 . 47"x47" nat. rett. #9 mm



Antracite and Cenere for a minimalist and refined style.

Antracite and Cenere define the space with understated elegance and compositional balance. These two minimalist shades create a sleek, contemporary workspace, where the Cannettato texture adds depth and visual rhythm.

Antracite e Cenere per un stile minimale e raffinato.
Antracite e Cenere definiscono lo spazio con rigore essenziale e misura compositiva. Due tonalità minimali costruiscono un ambiente di lavoro sobrio e contemporaneo, dove la texture Cannettato introduce profondità e ritmo visivo.

Antracite et Cenere pour un style minimaliste et raffiné. Les teintes Antracite et Cenere définissent l'espace avec une rigueur essentielle et un sens de la composition. Ces deux nuances minimalistes créent un environnement de travail sobre et contemporain, où la texture Cannettato apporte de la profondeur et un rythme visuel.

Antracite und Cenere für einen minimalistischen und raffinierten Stil. Antracite und Cenere prägen den Raum durch schlichte Strenge und kompositorische Ausgewogenheit. Zwei minimalistische Farbtöne schaffen ein nüchternes und zeitgemäßes Arbeitsumfeld, in dem die Struktur „Cannettato“ Tiefe und visuellen Rhythmus einbringt.

antracite 120x120 . 47"x47" nat. rett. ±9 mm



cenere cannettato 60x120 . 24"x47" nat. rett. ±11,5 mm



cenere 120x120 . 47"x47" nat. rett. ±9 mm

A soft, warm, textured Taupe.

Taupe envelops the bathroom in a warm, deep and natural hue. The large slabs enhance the space with visual continuity, elegance and a refined, striking effect. The colour complements the marble-effect textures, creating a welcoming and sophisticated atmosphere.

Taupe morbido, caldo e materico. Taupe avvolge il bagno con una tonalità calda, profonda e naturale. Le grandi lastre valorizzano lo spazio con continuità visiva, eleganza e un effetto scenografico raffinato.

Il colore dialoga con contaminazioni materiche dal look marmoreo, creando un ambiente accogliente e sofisticato.

Un Taupe doux, chaleureux et texturé. La teinte Taupe enveloppe la salle de bains d'une nuance chaude, profonde et naturelle. Les grandes dalles mettent l'espace en valeur en lui conférant une continuité visuelle, de l'élégance et un effet scénographique raffiné. La couleur dialogue avec des textures d'aspect marbré, créant ainsi une ambiance chaleureuse et sophistiquée.

Weiches, warmes und strukturiertes Taupe. Taupe hüllt das Badezimmer in einen warmen, tiefen und natürlichen Farbton. Die großen Platten verleihen dem Raum durch optische Kontinuität, Eleganz und eine raffinierte, inszenierende Wirkung eine besondere Note. Die Farbe harmonisiert mit marmorähnlichen Materialelementen und schafft so eine einladende und elegante Atmosphäre.



taupe 120x278 . 47"x109,45" nat. rett. ≈6 mm

Royal silver 120x120 . 47"x47" matt rett. ≈9 mm

taupe 120x278 . 47"x109,45" nat. rett. ≈6 mm

taupe dune 60x120 . 24"x47" nat. rett. ≈11,5 mm

Royal silver 120x278 . 47"x109,45" matt rett. ≈6 mm

Royal silver 120x120 . 47"x47" matt rett. ≈9 mm

taupe120x120 . 47"x47" nat. rett. ≈9 mm

The Dune design interprets the material through a subtle, natural relief. The delicately sculpted pattern on the surface creates a sinuous flow and an elegant, visually balanced three-dimensional texture.

Il decoro Dune racconta la materia attraverso un rilievo leggero e naturale. Il disegno delicatamente modellato sulla superficie, genera un movimento sinuoso e una texture tridimensionale elegante e visivamente equilibrata.

Le motif Dune met en valeur la matière grâce à un relief léger et naturel. Le dessin délicatement modelé à la surface crée un mouvement sinueux et une texture tridimensionnelle élégante et visuellement harmonieuse.

Das Dekor „Dune“ bringt das Material durch ein leichtes, natürliches Relief zur Geltung. Das zart in die Oberfläche eingearbeitete Muster erzeugt eine geschwungene Bewegung und eine elegante, optisch ausgewogene dreidimensionale Struktur.



taupe dune 60x120 . 24"x47" nat. rett. ≈11,5 mm



cenere dune 60x120 . 24"x47" nat. rett. ±11,5 mm

cenere 120x278 . 47"x109,45" nat. rett. ±6 mm

Cenere: understated elegance for interior design.

Cenere reinterprets the retail space with a minimalist, understated presence. Its neutral tone allows the furnishings, lighting and products to take centre stage, whilst complementing other finishes, such as the Royal Grey marble effect. The three-dimensional Dune pattern introduces movement and depth, completing a design in which aesthetics and reliability come together.

Cenere, eleganza misurata per l'interior design. Cenere interpreta lo spazio retail con una presenza minimale e misurata. La tonalità neutra lascia emergere arredi, luce e prodotti, accostandosi ad altri look, come l'effetto marmo Royal Gray. Il decoro tridimensionale Dune introduce movimento e profondità, completando una proposta in cui estetica e affidabilità dialogano.

Cenere, une élégance sobre pour la décoration d'intérieur. Cenere réinterprète l'espace commercial avec une présence minimaliste et sobre. Sa teinte neutre met en valeur le mobilier, l'éclairage et les produits, tout en s'harmonisant avec d'autres styles, comme l'effet marbre Royal Gray. Le motif tridimensionnel Dune apporte mouvement et profondeur, complétant ainsi une proposition où esthétique et fiabilité se marient à merveille.

Cenere – zurückhaltende Eleganz für die Innenarchitektur. Cenere interpretiert den Verkaufsraum mit einer minimalistischen und zurückhaltenden Präsenz. Der neutrale Farbton lässt Einrichtung, Beleuchtung und Produkte zur Geltung kommen und lässt sich gut mit anderen Designs kombinieren, wie beispielsweise dem Marmor-Effekt „Royal Gray“. Das dreidimensionale Dekor „Dune“ sorgt für Bewegung und Tiefe und rundet ein Konzept ab, bei dem Ästhetik und Zuverlässigkeit Hand in Hand gehen.



cenere 120x278 . 47"x109,45" nat. rett. ≈6 mm

cenere dune 60x120 . 24"x47" nat. rett. ≈11,5 mm

Royal Grey 120x278 . 47"x109,45" matt rett. ≈6 mm

grgio 120x120 . 47"x47" nat. rett. ≈9 mm

bianco

≠6



120x278 (47"x109,45")
T604042 nat. rett.
T604043 sat. rett.

≠9



120x120 (47"x47")
T600421 nat. rett.
T600434 sat. rett.



60x60 (24"x24")
8601116 nat. rett.
8601289 roc rett.



60x120 (24"x47")
8600724 nat. rett.
8601277 sat. rett.
8601082 roc rett.



30x60 (12"x24")
8601295 nat. rett.
760015 nat. non rett.
8601301 roc rett.
7600157 roc non rett.



mosaico 5x5 (2"x2")
30x30 (12"x12")
8601319 nat.



battiscopa 14
7,5x60 (3"x24")
8610077 nat. rett.

★ pag.44-45

≠11,5



decoro cannettato
60x120 (24"x47")
8600878 nat. rett.



decoro dune
60x120 (24"x47")
8601195 nat. rett.

≠9 pag. 46 Trims on demand / Pezzi speciali su richiesta /
≠20 pag. 47 Accessoires sur demande / Formstücke auf anfrage


perla

≠6

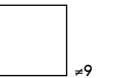


120x278 (47"x109,45")
T604011 nat. rett.
T604008 sat. rett.

≠9



120x120 (47"x47")
T600424 nat. rett.
T600438 sat. rett.



60x60 (24"x24")
8601286 nat. rett.
8601292 roc rett.



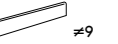
60x120 (24"x47")
8600734 nat. rett.
8601280 sat. rett.
8600909 roc rett.



30x60 (12"x24")
8601298 nat. rett.
7600163 nat. non rett.
8601304 roc rett.
7600164 roc non rett.




mosaico 5x5 (2"x2")
30x30 (12"x12")
8601322 nat.



battiscopa 14
7,5x60 (3"x24")
8610080 nat. rett.

★ pag.44-45

≠11,5



decoro cannettato
60x120 (24"x47")
8600908 nat. rett.



decoro dune
60x120 (24"x47")
8601199 nat. rett.

≠20



60x120 (24"x47")
8610054 roc rett.



60x60 (24"x24")
8610055 roc rett.



≠9 pag. 46 Trims on demand / Pezzi speciali su richiesta /
≠20 pag. 47 Accessoires sur demande / Formstücke auf anfrage

≠6



120x278 (47"x109,45")
T604010 nat. rett.
T604009 sat. rett.

≠9




120x120 (47"x47")
T600426 nat. rett.
T600432 sat. rett.



60x60 (24"x24")
8601287 nat. rett.
8601293 roc rett.



60x120 (24"x47")
8600739 nat. rett.
8601281 sat. rett.
8601087 roc rett.



30x60 (12"x24")
8601299 nat. rett.
7600165 nat. non rett.
8601305 roc rett.
7600166 roc non rett.




mosaico 5x5 (2"x2")
30x30 (12"x12")
8601323 nat.



battiscopa 14
7,5x60 (3"x24")
8610081 nat. rett.

★ pag.44-45

≠11,5



decoro cannettato
60x120 (24"x47")
8600879 nat. rett.



decoro dune
60x120 (24"x47")
8601204 nat. rett.

≠20



60x120 (24"x47")
8610056 roc rett.



60x60 (24"x24")
8610057 roc rett.




≠9 pag. 46 Trims on demand / Pezzi speciali su richiesta /
≠20 pag. 47 Accessoires sur demande / Formstücke auf anfrage

≠6



120x278 (47"x109,45")
T604028 nat. rett.
T604033 sat. rett.

≠9




120x120 (47"x47")
T600422 nat. rett.
T600436 sat. rett.



60x60 (24"x24")
8601117 nat. rett.
8601290 roc rett.



60x120 (24"x47")
8600729 nat. rett.
8601278 sat. rett.
8601084 roc rett.



30x60 (12"x24")
8601296 nat. rett.
7600158 nat. non rett.
8601302 roc rett.
7600159 roc non rett.



mosaico 5x5 (2"x2")
30x30 (12"x12")
8601320 nat.



battiscopa 14
7,5x60 (3"x24")
8610078 nat. rett.

★ pag.44-45

≠11,5




decoro cannettato
60x120 (24"x47")
8600777 nat. rett.



decoro dune
60x120 (24"x47")
8601196 nat. rett.

≠9 pag. 46 Trims on demand / Pezzi speciali su richiesta /
≠20 pag. 47 Accessoires sur demande / Formstücke auf anfrage

≠6




120x278 (47"x109,45")
T604027 nat. rett.
T604034 sat. rett.

≠9



120x120 (47"x47")
T600423 nat. rett.
T600437 sat. rett.



60x60 (24"x24")
8601118 nat. rett.
0000000 roc rett.



60x120 (24"x47")
8600733 nat. rett.
8601279 sat. rett.
8601086 roc rett.



30x60 (12"x24")
8601297 nat. rett.
7600160 nat. non rett.
8601303 roc rett.
7600161 roc non rett.




mosaico 5x5 (2"x2")
30x30 (12"x12")
8601321 nat.



battiscopa 14
7,5x60 (3"x24")
8610079 nat. rett.

★ pag.44-45

≠11,5




decoro cannettato
60x120 (24"x47")
8600776 nat. rett.



decoro dune
60x120 (24"x47")
8601198 nat. rett.

≠20



60x120 (24"x47")
8610052 roc rett.




60x60 (24"x24")
8610053 roc rett.




≠9 pag. 46 Trims on demand / Pezzi speciali su richiesta /
≠20 pag. 47 Accessoires sur demande / Formstücke auf anfrage

≠6

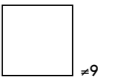


120x278 (47"x109,45")
T604012 nat. rett.
T604007 sat. rett.

≠9



120x120 (47"x47")
T600420 nat. rett.
T600433 sat. rett.



60x60 (24"x24")
8601108 nat. rett.
8601288 roc rett.



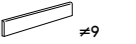
60x120 (24"x47")
8600719 nat. rett.
8601276 sat. rett.
8601079 roc rett.



30x60 (12"x24")
8601294 nat. rett.
7600154 nat. non rett.
8601300 roc rett.
7600155 roc non rett.




mosaico 5x5 (2"x2")
30x30 (12"x12")
8601318 nat.



battiscopa 14
7,5x60 (3"x24")
8610076 nat. rett.

★ pag.44-45

≠11,5



decoro cannettato
60x120 (24"x47")
8600877 nat. rett.



decoro dune
60x120 (24"x47")
8601189 nat. rett.

≠9 pag. 46 Trims on demand / Pezzi speciali su richiesta /
≠20 pag. 47 Accessoires sur demande / Formstücke auf anfrage

≠6



120x278 (47"x109,45")
T604038 nat. rett.
T604039 sat. rett.

≠9



120x120 (47"x47")
T600456 nat. rett.
T600458 sat. rett.



60x60 (24"x24")
8601166 nat. rett.
8601169 roc rett.



60x120 (24"x47")
8601146 nat. rett.
8601127 sat. rett.
8601157 roc rett.



30x60 (12"x24")
8601175 nat. rett.
7600185 nat. non rett.
8601177 roc rett.
7600187 roc non rett.



mosaico 5x5 (2"x2")
30x30 (12"x12")
8601179 nat.



battiscopa 14
7,5x60 (3"x24")
8610096 nat. rett.

★ pag.44-45

≠11,5



decoro cannettato
60x120 (24"x47")
8601185 nat. rett.



decoro dune
60x120 (24"x47")
8601194 nat. rett.

≠20



60x120 (24"x47")
8610094 roc rett.



60x60 (24"x24")
8610095 roc rett.




≠9 pag. 46 Trims on demand / Pezzi speciali su richiesta /
≠20 pag. 47 Accessoires sur demande / Formstücke auf anfrage

≠6

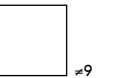


120x278 (47"x109,45")
T604040 nat. rett.
T604041 sat. rett.

≠9



120x120 (47"x47")
T600457 nat. rett.
T600459 sat. rett.



60x60 (24"x24")
8601167 nat. rett.
8601174 roc rett.



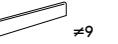
60x120 (24"x47")
8601147 nat. rett.
8601128 sat. rett.
8601158 roc rett.



30x60 (12"x24")
8601176 nat. rett.
7600186 nat. non rett.
8601178 roc rett.
7600188 roc non rett.




mosaico 5x5 (2"x2")
30x30 (12"x12")
8601184 nat.



battiscopa 14
7,5x60 (3"x24")
8610097 nat. rett.

★ pag.44-45

≠11,5



decoro cannettato
60x120 (24"x47")
8601186 nat. rett.




decoro dune
60x120 (24"x47")
8601197 nat. rett.

≠9 pag. 46 Trims on demand / Pezzi speciali su richiesta /
≠20 pag. 47 Accessoires sur demande / Formstücke auf anfrage


*** decoro cannettato**

naturale rettificato 60x120 (24"x47")


≡ 11,5




bianco 8600878




cenere 8600777




perla 8600908




grigio 8600776




taupe 8600879



antracite 8600877



beige 8601185



corda 8601186

≡ 11,5

L'altezza del Cannettato e del Dune indicata si riferisce al livello superiore del decoro. Lo spessore della parte inferiore è 9mm. Eventuali lievi disallineamenti nella continuità tra i vari pezzi sono da considerare una caratteristica intrinseca di questo tipo di prodotto. / The height of the Cannettato and the Dune indicated refers to the upper level of the decoration. The thickness of the lower part is 9mm. Any slight misalignments in the continuity between the various pieces are to be considered an intrinsic characteristic of this type of product. / La hauteur indiquée pour Cannettato et Dune se réfère au niveau supérieur du décor. Die Dicke des unteren Teils beträgt 9mm. Leichte Abweichungen in der Kontinuität zwischen den verschiedenen Teilen sind als ein charakteristisches Merkmal dieser Art von Produkt zu betrachten. / Die angegebene Höhe der Cannettato und Dune bezieht sich auf die obere Ebene des Dekors. L'épaisseur de la partie inférieure est de 9 mm. Les légers décalages dans la continuité entre les différentes pièces doivent être considérés comme une caractéristique intrinsèque de ce type de produit.


*** decoro dune**

naturale rettificato 60x120 (24"x47")

≡ 11,5




bianco 8601195



cenere 8601196




perla 8601199



grigio 8601198




taupe 8601204



antracite 8601189




beige 8601194



corda 8601197

Posa corretta / Correct installation / Installation correcte / Korrekte Verlegung



Mantenere lo stesso orientamento della piastrina in fase di posa al fine di garantire la continuità del decoro / Maintain the same orientation of the tile during installation in order to ensure continuity of the pattern. / Maintenir le même sens des carreaux lors de la pose afin de garantir la continuité du décor / Behalten Sie beim Verlegen die gleiche Ausrichtung der Fliesen bei, um die Kontinuität des Dekors zu gewährleisten.

≡ 11,5

L'altezza del Cannettato e del Dune indicata si riferisce al livello superiore del decoro. Lo spessore della parte inferiore è 9mm. Eventuali lievi disallineamenti nella continuità tra i vari pezzi sono da considerare una caratteristica intrinseca di questo tipo di prodotto. / The height of the Cannettato and the Dune indicated refers to the upper level of the decoration. The thickness of the lower part is 9mm. Any slight misalignments in the continuity between the various pieces are to be considered an intrinsic characteristic of this type of product. / La hauteur indiquée pour Cannettato et Dune se réfère au niveau supérieur du décor. Die Dicke des unteren Teils beträgt 9mm. Leichte Abweichungen in der Kontinuität zwischen den verschiedenen Teilen sind als ein charakteristisches Merkmal dieser Art von Produkt zu betrachten. / Die angegebene Höhe der Cannettato und Dune bezieht sich auf die obere Ebene des Dekors. L'épaisseur de la partie inférieure est de 9 mm. Les légers décalages dans la continuité entre les différentes pièces doivent être considérés comme une caractéristique intrinsèque de ce type de produit.

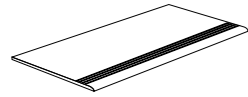
9mm

Pezzi Speciali su richiesta

trims on demand - accessoires sur demande - formstücke auf anfrage

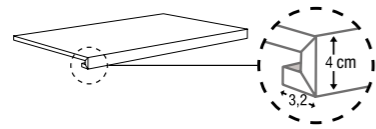
gradino step 9 mm

30x60 (12"x24")
30x120 (12"x47")



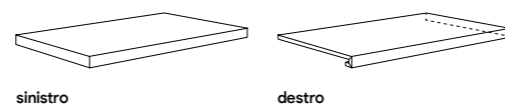
gradone CR dx/sx 9 mm

33,3x60 (13"x24")
33,3x120 (13"x47")



angolare CR dx/sx 9 mm

33,3x60 (13"x24")
33,3x120 (13"x47")



IMBALLI packing - emballages - verpackung

VUOTO / EMPTY



| F.TO NOMINALE / NOMINAL SIZE | mm. | TIPOLOGIA IMBALLO / PACKAGING | | LASTRA / SLAB | | CASSA - CAVALLETTO / CRATE - A-FRAME | | |
|-------------------------------------|------|-------------------------------|-------------------|---------------|----------------|--------------------------------------|----------------|----------------------|
| | | ARTICOLO / ITEM | DIMENSIONE / SIZE | 1 | M ² | 1 | M ² | KG |
| 120x278 nat./sat rett. | 6 | cassa / crate | 138x291x42h | 1 | 3,34 | 20 | 66,80 | 992,60 + vuoto/empty |
| F.TO NOMINALE / NOMINAL SIZE | mm. | | | | | | | |
| 120x120 nat./sat. | 9 | | | 2 | 2,88 | 18 | 51,84 | 1080 |
| 60x120 nat./sat./roc rett. | 9 | | | 2 | 1,44 | 36 | 51,84 | 1026 |
| 60x120 decoro cannettato nat. rett. | 11,5 | | | 2 | 1,44 | 30 | 43,20 | 1101,60 |
| 60x120 decoro dune nat. rett. | 11,5 | | | 2 | 1,44 | 30 | 43,20 | 1101,60 |
| 60x60 nat./roc rett. | 9 | | | 3 | 1,08 | 40 | 43,20 | 860 |
| 30x60 nat./roc rett. | 9 | | | 7 | 1,26 | 40 | 50,40 | 960 |
| 30x60 nat./roc non rett. | 9 | | | 7 | 1,26 | 40 | 50,40 | 980 |
| 30x30 mosaico | 9 | | | 11 | 1 | 30 | 30 | 570 |

IMBALLI packing - emballages - verpackung

| F.TO NOMINALE / NOMINAL SIZE | mm. | | M ² | | M ² | KG |
|------------------------------|-----|---|----------------|----|----------------|------|
| 60x120 roc rett. | 20 | 1 | 0,72 | 36 | 25,92 | 1188 |
| 60x60 roc rett. | 20 | 2 | 0,72 | 32 | 23,04 | 1056 |



Grés porcellanato con colorazione in massa
Porcelain stoneware with mass colouring
Grés cerame avec pate coloree
Durchgefärbtes feinsteinzeug



Moderata stonizzazione
Moderate variation
Variation modérée
Massige Abweichung



EN 16165:
2021 ANNEX A
R11
ROC



EN 16165:
2021 ANNEX B
A+B+C
ROC



1/4



Fuga 2 mm per rett.
Fuga >3 mm per non rett.

Outdoor 20mm

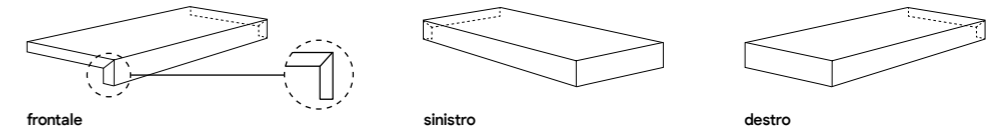
Pezzi Speciali su richiesta

trims on demand - accessoires sur demande - formstücke auf anfrage



elemento ad elle 20mm

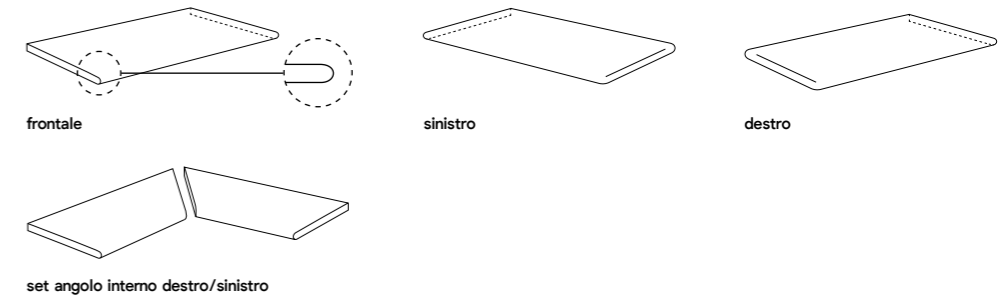
rettificato
30x60x6,5 (12"x24"x2,60")
30x120x6,5 (12"x47"x2,60")



gradone toro 20mm

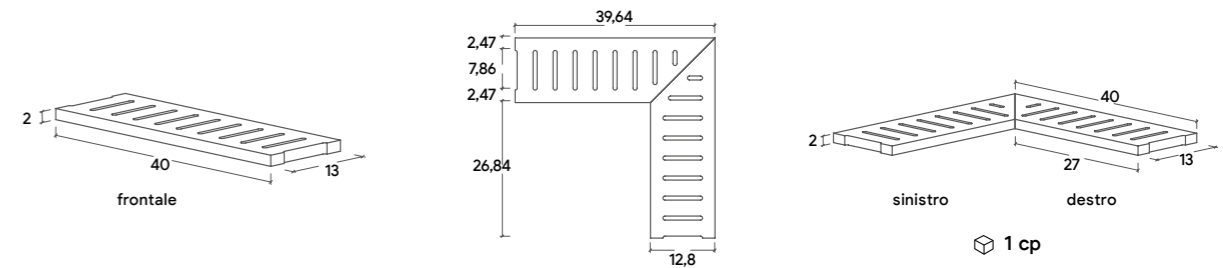
rettificato
con toro smaltato
con toro non smaltato

30x60x2 (12"x24"x0,7")
30x120x2 (12"x47"x0,7")



griglia 20mm

rettificato
40x13x2 (16"x5,1"x0,7")



| | | | | |
|--|--|---------|--|-------------|
| supporti fissi fixed supports plots fixes fixe stelzlager | | H 25 mm | | H 35-50 mm |
| | | | | H 50-70 mm |
| | | | | H 65-100 mm |
| | | | | H 95-130 mm |

supporti regolabili
in altezza
support with
adjustable height
plots regolables
en hauteur
stelzlager mit
einstellbarer höhe



SAIME CERAMICHE
Via Statale 467, 101 - 42013
Casalgrande RE Italy
Tel. +39 0522 1366604

saime@riwal.it
www.saimeceramiche.com



NUOVA RIWAL CERAMICHE s.r.l.
CON SOCIO UNICO
Sede legale:
Via Giardini, 24 - 41042
Fiorano Modenese MO Italy
Sede amministrativa:
Via Statale 467, 109 - 42013
Casalgrande RE Italy

info@riwal.it
www.riwal.it